

AUSWERTUNGEN | FACELIFT CLOUD

DASHBOARD

ALLE WICHTIGEN KENNZAHLEN AUF EINEN BLICK




Allgemeine Informationen

Mit Hilfe der Dashboard-Funktion in der Facelift Cloud haben Sie ihre Social Media Performance an einem zentralen Ort immer im Blick. Sie haben Zugriff auf alle Social Media Daten und können damit ihre Social Media Aktivitäten analysieren. Nutzen Sie die wichtigsten KPIs, um nachzuvollziehen welche Inhalte den größten Einfluss auf den Erfolg ihres Unternehmens haben und gestalten Sie ihren Social Media Auftritt zielgerichtet.



Ein zentraler Ort




Vorigen



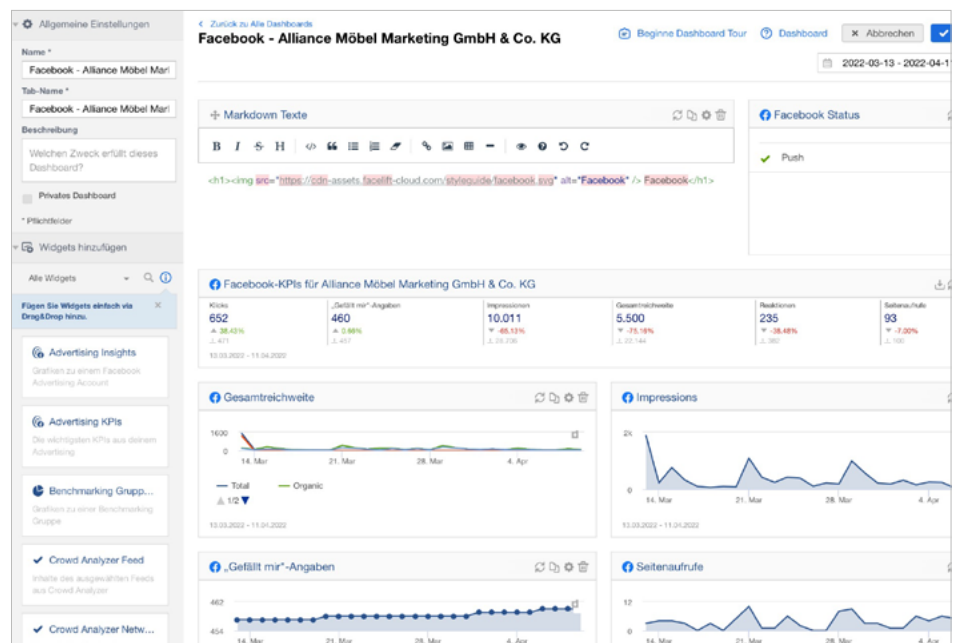
Wettbewerbsanalyse



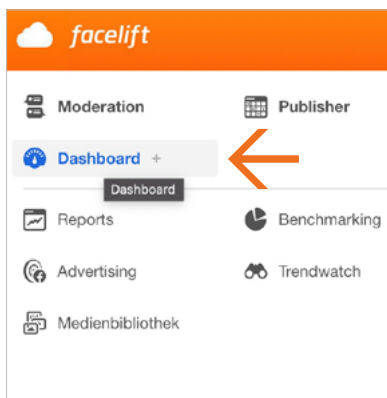
Daten-Integration



Export



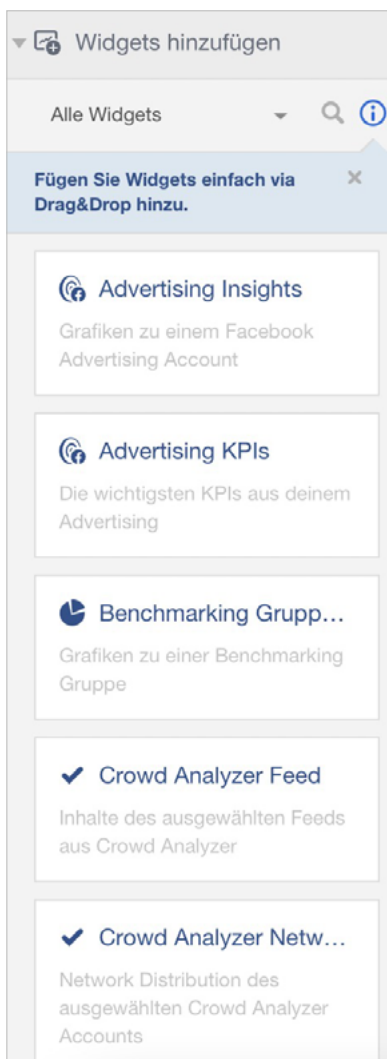
EIN DASHBOARD ERSTELLEN



Erstellen Sie schnell und einfach Ihr individuelles Dashboard. Entscheiden Sie selbst, ob Ihr Dashboard nur für Sie selbst oder das ganze Team sichtbar sein soll. Die Wahl ist jederzeit Ihnen überlassen. Sofern es etwas schneller gehen soll, haben Sie zudem die Möglichkeit ein Dashboard anhand einer von uns vorgegebenen Vorlage zu erstellen, die Sie selbstverständlich auch nachträglich bearbeiten können.

> Mehr über [Dashboard erstellen](#).

WIDGETS



Aus den verschiedenen Bereichen von Facelift Cloud können Sie mit Hilfe von Widgets die wichtigsten KPIs und Infos kombinieren und so anordnen, wie Sie es brauchen und diese Übersicht mit **Ihren Teams teilen**.

Das Herzstück sind die Widgets, die Sie aus einem großen Katalog auswählen können und per Drag & Drop Ihrem Dashboard hinzufügen können. Es gibt eine Vielzahl an Widgets zu allen relevanten Social Media Netzwerken sowie zu den Facelift Cloud Bereichen.

> Mehr über [Widgets](#).

WIDGETS EINEM BERICHT HINZUFÜGEN

Es können unbegrenzt viele Widgets auf unbegrenzt vielen Folien hinzugefügt werden.

> Mehr über [Widgets hinzufügen](#).



ÜBERSICHT ALLER FACELIFT CLOUD WIDGETS

DASHBOARDS SUCHEN, EXPORTIEREN & TEAMZUWEISUNG

Natürlich können Sie Ihr Dashboard auch exportieren. Sollte ein Dashboard auch für Ihr Team sichtbar sein, können Sie es auch einem bestimmen oder mehreren Teams zuweisen. Sie sind in der Anzahl Ihrer erstellten Dashboards absolut unbegrenzt. Um Ihr Dashboard wiederzufinden hilft Ihnen die Suchfunktion.

> Mehr über [Dashboard Funktionen](#).

EINEN BERICHT EXPORTIEREN ODER PRÄSENTIEREN

Natürlich eignen sich besonders die Facelift Cloud Berichte dazu, sowohl intern als auch extern geteilt zu werden. Sie treffen die Entscheidung, ob Sie einen Bericht im PDF-Format exportieren oder live aus Facelift Cloud präsentieren möchten. Facelift Cloud ermöglicht Beides!

> Mehr über [Berichte exportieren oder präsentieren](#).

Bei Rückfragen:

Elisa Hanses (hanses@alliance.de | 02226/904-508)